



**ΠΡΕΣΒΕΙΑ ΤΗΣ ΕΛΛΑΔΟΣ
ΣΤΗΝ ΑΡΓΕΝΤΙΝΗ
ΓΡΑΦΕΙΟ ΟΙΚΟΝΟΜΙΚΩΝ
& ΕΜΠΟΡΙΚΩΝ ΥΠΟΘΕΣΕΩΝ**

**ΕΤΗΣΙΑ ΕΚΘΕΣΗ 2009
ΓΙΑ ΤΗΝ ΟΙΚΟΝΟΜΙΑ ΤΗΣ ΑΡΓΕΝΤΙΝΗΣ
ΚΑΙ ΤΙΣ ΔΙΜΕΡΕΙΣ ΟΙΚΟΝΟΜΙΚΕΣ-ΕΜΠΟΡΙΚΕΣ ΣΧΕΣΕΙΣ
ΕΛΛΑΔΟΣ-ΑΡΓΕΝΤΙΝΗΣ**

**Συντάκτης: Μαρία Κωστοπούλου
Γραμματέας ΟΕΥ Β΄**

Μπουένος Άιρες, Ιούλιος 2010

**ΕΤΗΣΙΑ ΕΚΘΕΣΗ ΕΤΟΥΣ 2009 ΓΙΑ ΤΗΝ ΟΙΚΟΝΟΜΙΑ ΤΗΣ ΑΡΓΕΝΤΙΝΗΣ
ΚΑΙ ΤΙΣ ΔΙΜΕΡΕΙΣ ΟΙΚΟΝΟΜΙΚΕΣ-ΕΜΠΟΡΙΚΕΣ ΣΧΕΣΕΙΣ**

A. ΟΙΚΟΝΟΜΙΚΗ ΚΑΤΑΣΤΑΣΗ	3
➤ A.1. ΕΙΣΑΓΩΓΗ	3
➤ A.2. ΜΑΚΡΟΟΙΚΟΝΟΜΙΚΑ ΜΕΓΕΘΗ.....	3
➤ A.3. ΠΛΗΘΩΡΙΣΜΟΣ	5
➤ A.4. ΔΗΜΟΣΙΟΝΟΜΙΚΗ ΠΟΛΙΤΙΚΗ.....	6
➤ A.5. ΔΗΜΟΣΙΟ ΚΑΙ ΕΞΩΤΕΡΙΚΟ ΧΡΕΟΣ	6
➤ A.6.ΑΜΕΣΕΣ ΞΕΝΕΣ ΕΠΕΝΔΥΣΕΙΣ	7
➤ A.7.ΙΣΟΖΥΓΙΟ ΠΛΗΡΩΜΩΝ - ΕΞΩΤΕΡΙΚΟ ΕΜΠΟΡΙΟ.....	8
➤ A.8. ΑΠΑΣΧΟΛΗΣΗ-ΜΙΣΘΟΙ.....	12
➤ A.9. ΣΥΝΑΛΛΑΓΜΑΤΙΚΗ ΙΣΟΤΙΜΙΑ – ΣΥΝΑΛΛΑΓΜΑΤΙΚΑ ΑΠΟΘΕΜΑΤΑ	12
B. ΔΙΜΕΡΗΣ ΟΙΚΟΝΟΜΙΚΗ ΣΥΝΕΡΓΑΣΙΑ.....	14
➤ B.1. ΔΙΜΕΡΕΣ ΣΥΜΒΑΤΙΚΟ ΠΛΑΙΣΙΟ – ΣΥΜΦΩΝΙΕΣ ΟΙΚΟΝΟΜΙΚΗΣ ΣΥΝΕΡΓΑΣΙΑΣ.....	14
➤ B.2. ΔΙΜΕΡΕΣ ΕΜΠΟΡΙΟ	14
➤ B.3. ΕΠΕΝΔΥΤΙΚΗ ΠΑΡΟΥΣΙΑ	19
➤ B.4. ΤΟΥΡΙΣΜΟΣ	19
➤ B.5. ΠΡΟΟΠΤΙΚΕΣ ΣΥΝΕΡΓΑΣΙΑΣ.....	21

A. ΟΙΚΟΝΟΜΙΚΗ ΚΑΤΑΣΤΑΣΗ

A.1. ΕΙΣΑΓΩΓΗ

Η Αργεντινή είναι η δεύτερη μεγαλύτερη χώρα της Νοτίου Αμερικής, ομοσπονδιακό κράτος που αποτελείται από 23 επαρχίες και τον αυτόνομο δήμο του Μπουένος Άιρες, με συνολικό πληθυσμό 40 εκ. κατοίκους. Η οικονομία της στηρίζεται στην αφθονία φυσικών πόρων, τον εξαγωγικά προσανατολισμένο αγροτικό τομέα, και την ιδιαίτερα διαφοροποιημένη βιομηχανική βάση. Μετά την κρίση του 2001, η Αργεντινή κατέγραψε για μια βετία υψηλούς ρυθμούς ανάπτυξης της τάξης του 8% , ωστόσο, με την έναρξη της διεθνούς οικονομικής ύφεσης στα τέλη του 2008, αποδείχθηκε από τις πλέον ευάλωτες οικονομίες της περιοχής. Πάρα ταύτα, και εν μέσω της διεθνούς ύφεσης, το 2009 η αργεντινή οικονομία κατόρθωσε να καταγράψει οριακή ανάπτυξη, διαψεύδοντας προβλέψεις διεθνών οίκων αξιολόγησης και οικονομικών οργανισμών περί συρρίκνωσης του ΑΕΠ της, σύμφωνα με τουλάχιστον με τα επίσημα στοιχεία της Κρατικής Στατιστικής Υπηρεσίας, της οποίας ωστόσο η αξιοπιστία αμφισβητείται. Η χρονική αυτή περίοδος της υψηλής ανάπτυξης συνέβαλε στη συσσώρευση συναλλαγματικών αποθεμάτων που κατέστησαν την Αργεντινή αρκετά θωρακισμένη απέναντι στην διεθνή οικονομική κρίση, με αποτέλεσμα να διατηρήσει και το 2009 εμπορικό και δημοσιονομικό πλεόνασμα.

Οι υπηρεσίες συνιστούν το 62% του ΑΕΠ, η βιομηχανία το 32% και ο αγροτικός τομέας το 6% ¹. Ωστόσο, ο πλέον εξαγωγικά προσανατολισμένος τομέας είναι ο αγροτικός τομέας, ο οποίος επλήγη το 2009 λόγω της μείωσης της διεθνούς και εσωτερικής ζήτησης, καθώς και λόγω της πτώσης των διεθνών τιμών.

A.2. ΜΑΚΡΟΟΙΚΟΝΟΜΙΚΑ ΜΕΓΕΘΗ

Σύμφωνα με την Κρατική Στατιστική Υπηρεσία, το 2009 το ΑΕΠ αυξήθηκε κατά 0,9%, κυρίως ωθούμενο από την ανάπτυξη στον τομέα των υπηρεσιών κατά 3,2%, οποία αντιστάθμισε την κατά 3,5% συρρίκνωση της παραγωγής αγαθών, την οριακή μείωση του προϊόντος της βιομηχανίας και την κατά 15,8% συρρίκνωση της αγροτικής παραγωγής.

Στον ακόλουθο πίνακα παρουσιάζεται η εξέλιξη του ΑΕΠ κατά την τελευταία πενταετία.

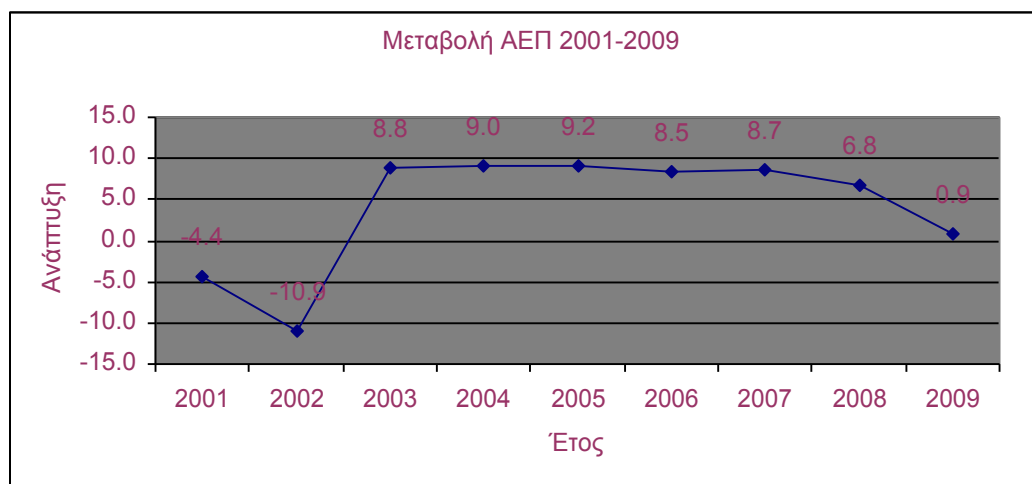
ΕΞΕΛΙΞΗ ΑΕΠ ΑΡΓΕΝΤΙΝΗΣ ΚΑΤΑ ΤΗΝ ΠΕΡΙΟΔΟ 2005-2009

	2005	2006	2007	2008	2009	Μεταβολή 2009/2008
Ονομαστικό ΑΕΠ (δισ USD)	181.5	211.7	260.3	325.7	361.2	0,9%
ΑΝΑΠΤΥΞΗ (%)	9,2	8,5	8,7	6,8	0,9	
ΚΑΤΑ ΚΕΦΑΛΗ ΑΕΠ (δολ. ΗΠΑ)	4.715	5.463	6.623	8.224	7.643	-7%

Πηγή: Κεντρική Τράπεζα Αργεντινής

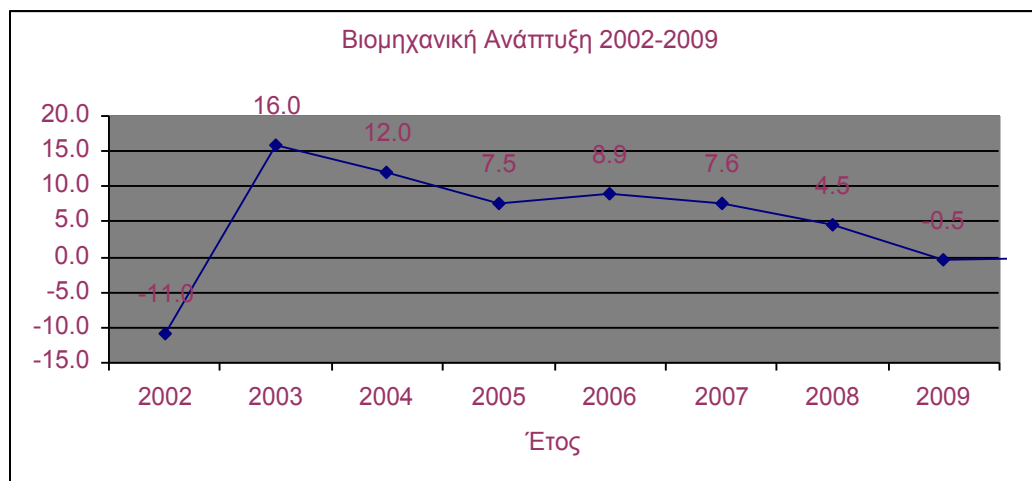
¹ CIA World Factbook

Σημειώνεται ότι, σύμφωνα με άλλες πηγές, όπως η Morgan Stanley, Goldman Sachs Group Inc. και η αργεντινή Ecolatina, το ΑΕΠ της χώρας το 2009 συρρικνώθηκε, με εκτιμήσεις έως και κατά 3,8%, λόγω της εξαιρετικά μειωμένης αγροτικής παραγωγής, αποτέλεσμα της πρωτοφανούς ξηρασίας που έπληξε τη χώρα το έτος αυτό.

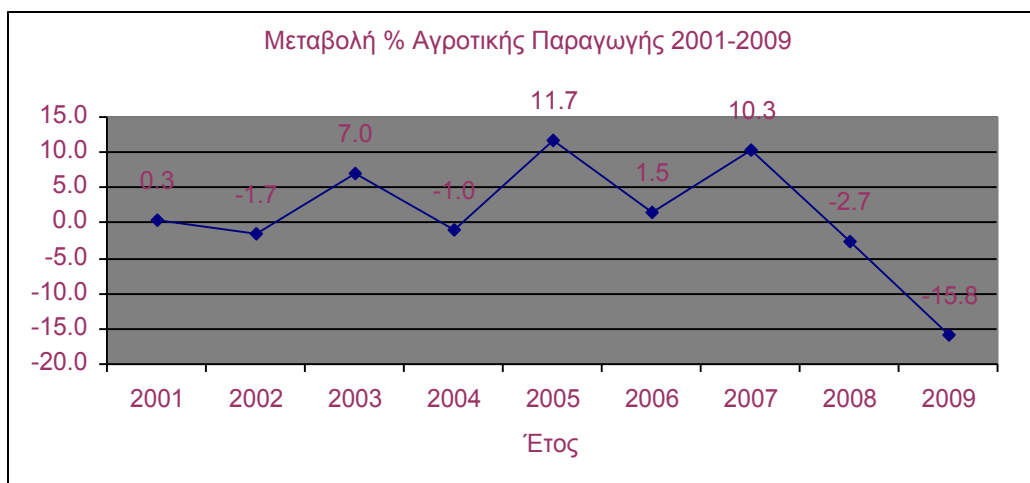


Η καταγραφόμενη ανάπτυξη οφείλεται κυρίως στην διατήρηση της κατανάλωσης, οποία ανήλθε σε ποσοστό 77,7% του ΑΕΠ. Οι ακαθάριστες εγχώριες επενδύσεις παγίου κεφαλαίου μειώθηκαν κατά 10,2 σε 20,6% επί του ΑΕΠ. Η ιδιωτική και δημόσια κατανάλωση αυξήθηκαν κατά 2,9% και 7,7% αντίστοιχα, με την ιδιωτική κατανάλωση να αγγίζει το 65% επί του ΑΕΠ.

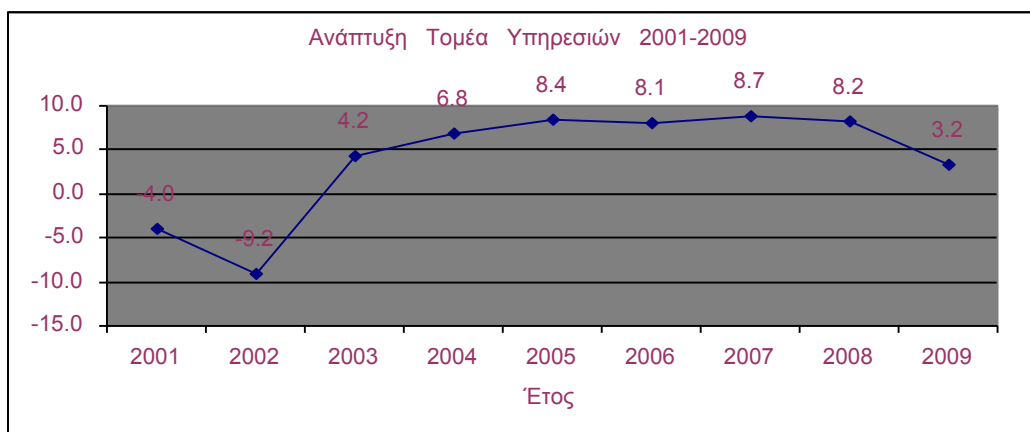
Η βιομηχανική παραγωγή με οριακή μείωση παρέμεινε στα επίπεδα του 2008² (βλ. διάγραμμα κατωτέρω).



² Πηγή: Κεντρική Τράπεζα Αργεντινής



Οι κατασκευές σημείωσαν πτώση 3,8%, ενώ άνοδο κατά 6,5% κατέγραψαν οι μεταφορές-επικοινωνίες, όπως επίσης ο ξενοδοχειακός κλάδος, οι υπηρεσίες υγείας, εκπαίδευσης, εστίασης και ο τραπεζικός τομέας .



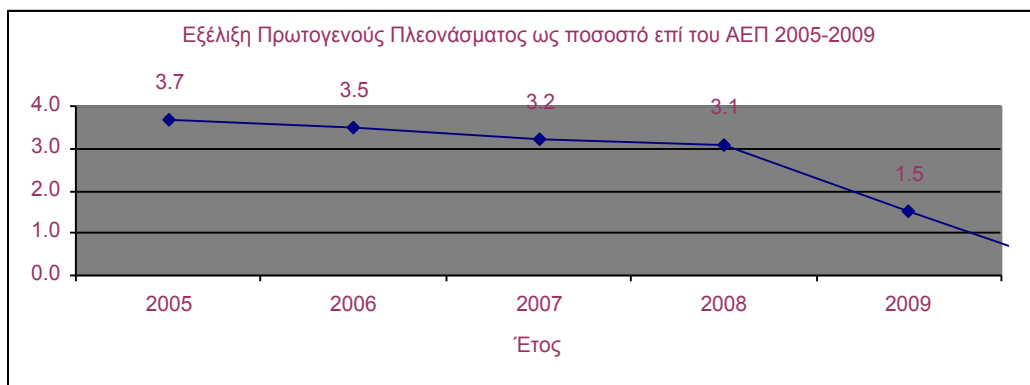
Α.3. ΠΛΗΘΩΡΙΣΜΟΣ

Σύμφωνα με τα επίσημα στοιχεία της Στατιστικής Υπηρεσίας, ο πληθωρισμός το 2009 ανήλθε σε 7,7%, μόλις μισή ποσοστιαία μονάδα αυξημένος σε σχέση με το προηγούμενο έτος. Ωστόσο, ειδικά η μέτρηση του δείκτη τιμών στερείται αξιοπιστίας, καθώς παράγοντες της αγοράς, ανεξάρτητες εταιρείες και διεθνείς οργανισμοί εκτιμούν το επίπεδο ανόδου των τιμών σε 25%. Εξάλλου, σύμφωνα με στοιχεία της Κρατικής Στατιστικής Υπηρεσίας, την ίδια χρονική περίοδο οι μισθοί του ιδιωτικού και δημοσίου τομέα αυξήθηκαν κατά 17,3% και 11,4% αντίστοιχα.

Επισημαίνεται δε ότι, για κάθε μη καταγραφόμενη μονάδα τιμαριθμού η κυβέρνηση αποφεύγει την καταβολή 600εκ. πέσος σε πληρωμές κρατικών ομολόγων με τιμαριθμική προσαρμογή.

A.4. ΔΗΜΟΣΙΟΝΟΜΙΚΗ ΠΟΛΙΤΙΚΗ

Ο κρατικός προϋπολογισμός παρουσίασε για έβδομο συνεχές έτος πρωτογενές πλεόνασμα, το οποίο το 2009 ανήλθε σε 1,5% επί του ΑΕΠ. Τα δημόσια έσοδα και οι δημόσιες δαπάνες αυξήθηκαν ως ποσοστό του ΑΕΠ σε 22,7% και 23,3% αντίστοιχα. Τα έσοδα της κυβέρνησης, προέρχονται κυρίως από: ΦΠΑ 29%, κοινωνική ασφάλιση 25%, μερίσματα 18% και εξωτερικό εμπόριο 13%.



A.5. ΔΗΜΟΣΙΟ ΚΑΙ ΕΞΩΤΕΡΙΚΟ ΧΡΕΟΣ

Το δημόσιο χρέος της χώρας, στο τέλος του 2009, ανήλθε σε 49% επί του ΑΕΠ, ήτοι 147δισ δολ ΗΠΑ. Το δημόσιο εξωτερικό χρέος μειώθηκε σε 18,2% επί του ΑΕΠ (από 95,3% το 2002), με ποσοστό κάλυψης 82,5% επί των εξαγωγών. Το συνολικό εξωτερικό χρέος δε, διατήρησε την πτωτική τάση, με ποσοστό 38,4% επί του ΑΕΠ³.

	2007	2008	2009
Εξωτερικό χρέος	47,8%	38,1%	38,4%
Δημόσιο Χρέος σε δισ USD	144,729	145,975	147,119
Δημόσιο Χρέος % ΑΕΠ	56,1%	48,8%	49,8%

Όλοι οι δείκτες εξωτερικού χρέους έχουν καταγράψει εντυπωσιακή βελτίωση σε σχέση με το 2002, όπως φαίνεται κατωτέρω:

Δείκτης	Δεκέμβριος 2002	Δεκέμβριος 2009
Τόκοι/ΑΕΠ ⁴	3,8%	2,1%
Τόκοι/Εσοδα Προϋπολογισμού	21,9%	8%
Δημόσιο Χρέος/ΑΕΠ	166,4%	49,8%
Δημόσιο Εξωτερικό Χρέος/ΑΕΠ	95,3%	18,2%

³ Πηγή: Κεντρική Τράπεζα Αργεντινής

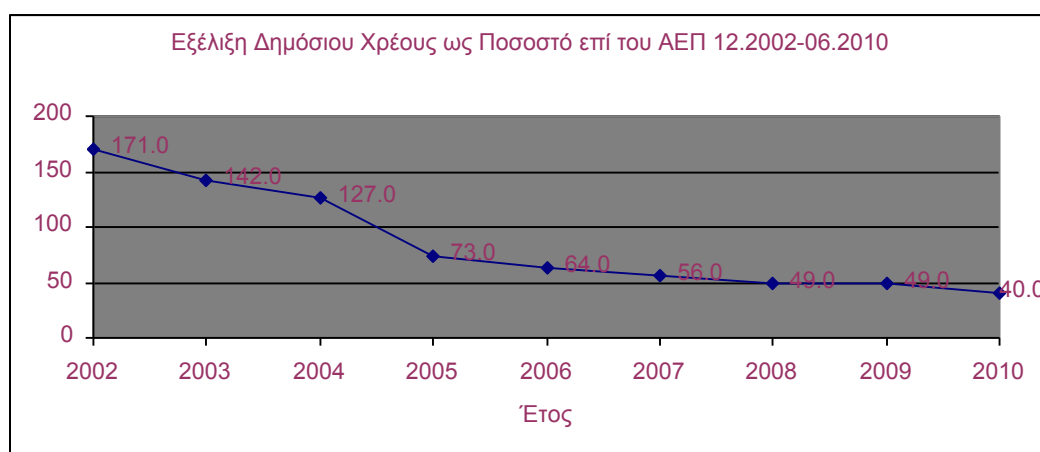
⁴ Σύγκριση με στοιχεία Δεκεμβρίου 2001

Δείκτης	Δεκέμβριος 2002	Δεκέμβριος 2009
Χρέος σε συνάλλαγμα/ συναλλαγματικά αποθέματα	12πλάσιο	165,8%
Δημόσιο Εξωτερικό Χρέος/ συναλλαγματικά αποθέματα	836,2%	114,7%
Δημόσιο Εξωτερικό Χρέος/ Εξαγωγές	300,6%	82,5%
% χρέους σε συνάλλαγμα	79,1%	54,1%

Κεντρική Τράπεζα Αργεντινής

Τον Ιούνιο 2010 η αργεντινή κυβέρνηση προχώρησε σε νέα πρόταση προς τους πιστωτές της για ανταλλαγή παλαιότερων, ανεξόφλητων αργεντινών χρεογράφων, στο 1/3 της ονομαστικής τους αξίας, στην προσπάθεια αναδιάρθρωσεως του χρέους της χώρας, έπειτα από την οικονομική κατάρρευση των ετών 2001-02 και τη στάση πληρωμών της. Ανάλογη πρόταση είχε κάνει το 2005, με αποτέλεσμα την συνολική αναδιάρθρωση του εξωτερικού της χρέους (ύψους 108,6δισ USD/2009) σε ποσοστό 92,4%, μειώνοντας σημαντικά το δημόσιο χρέος της χώρας, ως ποσοστό επί του ΑΕΠ, από 170% το 2002 σε 40% σήμερα.

Παράλληλα, πολλοί εκ των πιστωτών που δεν απεδέχθησαν την πρόταση αναδιάρθρωσης χρέους της αργεντινής κυβέρνησης, οποίοι και κατέχουν χρεόγραφα αξίας 6δισ USD, κινούνται και δικαστικώς, έχοντας μάλιστα επιτύχει ευνοϊκές υπέρ τους δικαστικές αποφάσεις, κυρίως από δικαστήρια των ΗΠΑ. Παραμένει επίσης ανεξόφλητο το χρέος της Αργεντινής προς τη Λέσχη των Παρισίων, ύψους 6 δισ USD. Εμπόδιο για τη ρύθμιση του χρέους προς τη Λέσχη των Παρισίων στέκεται η εμπλοκή του ΔΝΤ, την οποία απορρίπτει η Αργεντινή, δεχόμενη μόνο συνεργασία υπό τεχνικούς όρους, και σε καμία περίπτωση δεν προτίθεται να διαπραγματευθεί κυβερνητικές πολιτικές, όπως το ασφαλιστικό και τις εργασιακές σχέσεις.



Α.6.ΑΜΕΣΕΣ ΞΕΝΕΣ ΕΠΕΝΔΥΣΕΙΣ

Το απόθεμα των Άμεσων Ξένων Επενδύσεων στην Αργεντινή στο τέλος του 2009 υπολογίζεται σε 81,09δισ δολ. ΗΠΑ, αυξημένο κατά 6,6% σε σχέση με το προηγούμενο

έτος, ενώ ανάκαμψη στα επίπεδα του 2007 επίσης σημείωσε η καθαρή εισροή κεφαλαίων κατά το ίδιο έτος αγγίζοντας τα 5δισ δολ. ΗΠΑ. Σημειώνεται ότι την ίδια χρονική περίοδο η Βραζιλία και Χιλή προσήλκυσαν 26 και 17 δισ USD, αντίστοιχα.

Οι άμεσες ξένες επενδύσεις προέρχονται κατά 46% από την Ισπανία και τις ΗΠΑ, ενώ ακολουθούν η Ολλανδία, η Βραζιλία και η Χιλή⁵.

Το αβέβαιο και συχνά αδιευκρίνιστο θεσμικό πλαίσιο, ο καλπάζων πληθωρισμός, οι ιδιωτικοποιήσεις και ο έντονος κρατικός παρεμβατισμός αποθαρρύνουν τις ξένες επενδύσεις, αν και στόχος της αργεντινής κυβέρνησης είναι η προσέλκυσή τους, στην οποία και ευελπισθεί κατόπιν της κατά 92% ολοκλήρωσης της αναδιάρθρωσης του χρέους της τον Ιούνιο 2010 (βλ. ανωτ.).

A.7.ΙΣΟΖΥΓΙΟ ΠΛΗΡΩΜΩΝ - ΕΞΩΤΕΡΙΚΟ ΕΜΠΟΡΙΟ

A.7.1. ΙΣΟΖΥΓΙΟ ΠΛΗΡΩΜΩΝ

Το 2009 το ισοζύγιο τρεχουσών συναλλαγών παρουσίασε πλεόνασμα 11,2 δισ δολ. ΗΠΑ, αυξημένο κατά 485 εκ δολ ΗΠΑ σε σχέση με το προηγούμενο έτος, λόγω της αύξησης του εμπορικού πλεονάσματος. Το ισοζύγιο κεφαλαίων έκλεισε έλλειμμα της τάξης των 9,2δισ δολ ΗΠΑ, αυξημένο κατά 13% σε σχέση με το προηγούμενο έτος.

ΔΙΑΡΘΡΩΣΗ ΙΣΟΖΥΓΙΟΥ ΠΛΗΡΩΜΩΝ 2007-2009

(εκ.δολ. ΗΠΑ)⁶

	2007	2008	2009	Μεταβολή
Ισοζύγιο τρεχουσών συναλλαγών	7103	7037	11292	+60%
Εμπορικό Ισοζύγιο	13255	15464	18621	+20%
Εξαγωγές	55780	70021	55750	-20%
Εισαγωγές	42525	54557	37130	-32%
Ισοζύγιο Υπηρεσιών (έλλειμμα)	-500	-1026	-758	-26%
Ισοζύγιο Εισοδημάτων (έλλειμμα)	-5854	-7493	-9211	+23%
Κέρδη και μερίσματα (έλλειμμα)	-5241	-6094	-6882	+13%
Τόκοι (έλλειμμα)	-613	-1399	-2329	+66%

⁵ Στοιχεία Κεντρικής Τραπέζης Αργεντινής, 31.12.2008.

⁶ Πηγή: Κρατική στατιστική Υπηρεσία Αργεντινής

	2007	2008	2009	Μεταβολή
Ισοζύγιο μεταβιβάσεων	275	150	2701	+1700%
Ισοζύγιο Κεφαλαίου		181	70	-61%
Ισοζύγιο Χρηματοοικονομικών Συναλλαγών (έλλειμμα)		-8263	-9199	+11,3%
Μεταβολή Συναλλαγματικών Αποθεμάτων		9	1346	

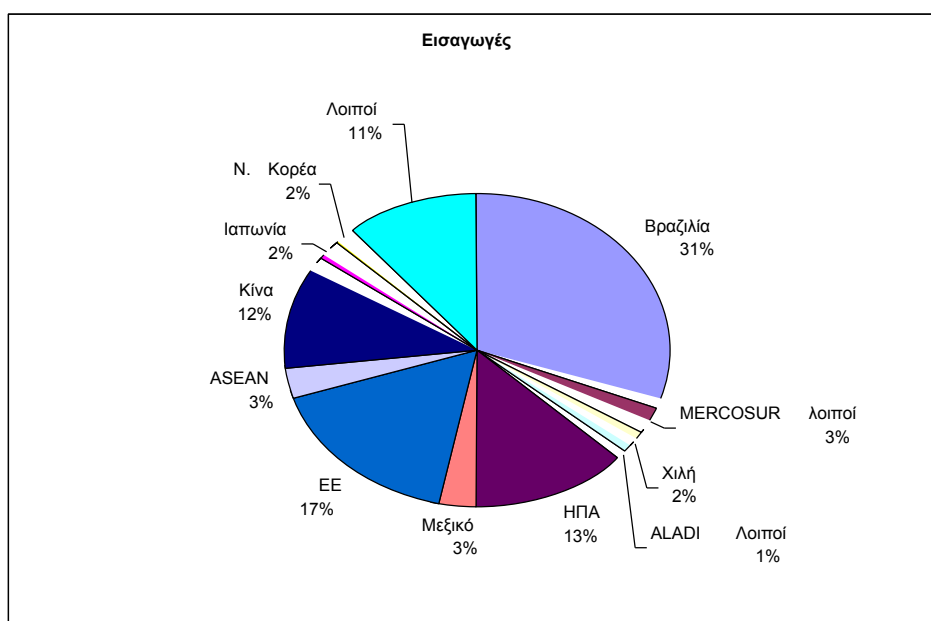
Πηγή: Κρατική Στατιστική Υπηρεσία Αργεντινής

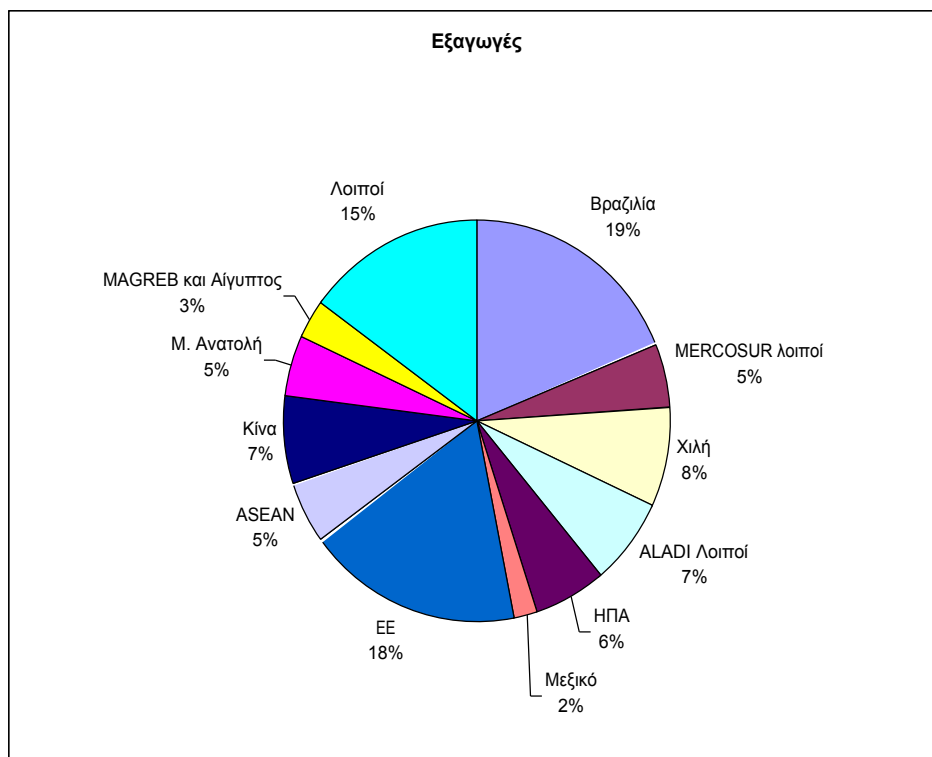
Παρά τη διεθνή ύφεση και τη μείωση της εξωτερικής ζήτησης, το εμπορικό πλεόνασμα αυξήθηκε κατά 20% σε 18,6 δις δολ. ΗΠΑ, λόγω της μείωσης των εισαγωγών κατά 32% και την σε μικρότερο βαθμό συρρίκνωση των εξαγωγών κατά 20%. Η μείωση των εξαγωγών οφείλεται κυρίως στη μείωση των τιμών κατά 17%, ενώ οι εξαγόμενες ποσότητες περιορίστηκαν μόλις κατά 4%.

Αντίθετα, όσον αφορά τις εισαγωγές, κυρίως μειώθηκε ο όγκος τους κατά 23%, ενώ οι τιμές μειώθηκαν κατά 13%. Συγκεκριμένα, οι εισαγωγές καυσίμων μειώθηκαν κατά 40% (λόγω κατά 38% μείωσης των τιμών και κατά 4% μείωσης των ποσοτήτων). Σημαντική μείωση στις εισαγόμενες ποσότητες κατέγραψαν ενδιάμεσα και κεφαλαιουχικά αγαθά, -19% και -22% αντίστοιχα, ενώ μεγάλη πτώση κατά 25% σημείωσαν οι εισαγωγές καταναλωτικών προϊόντων, παρότι οι τιμές τους έμειναν σχεδόν σταθερές.

Α.7.2. ΕΞΩΤΕΡΙΚΟ ΕΜΠΟΡΙΟ

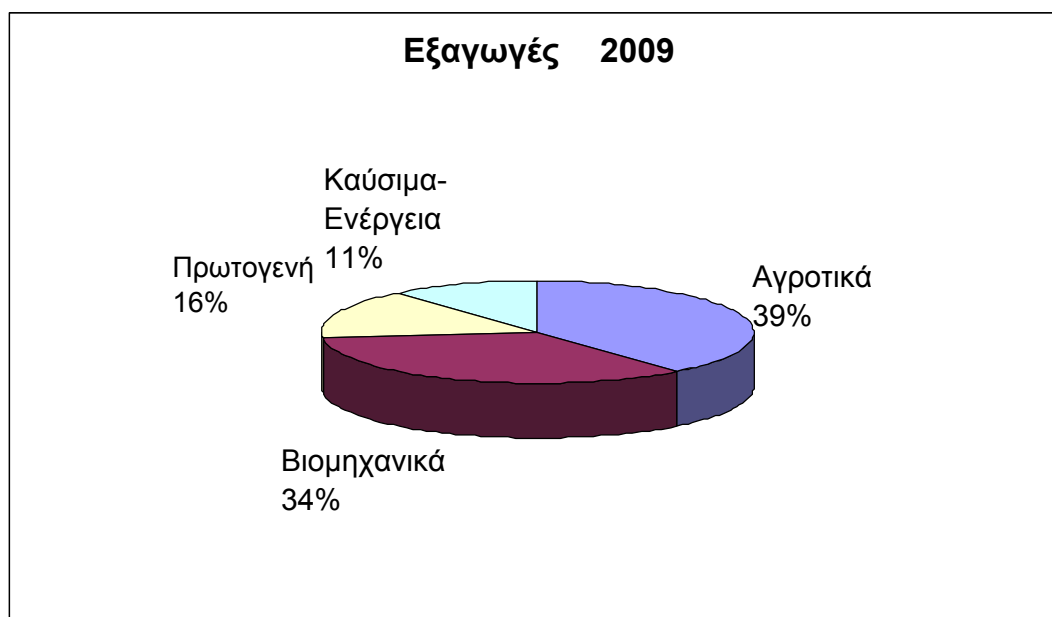
ΕΞΩΤΕΡΙΚΟ ΕΜΠΟΡΙΟ 2009 ΜΕ ΒΑΣΗ ΕΤΑΙΡΟΥΣ, % ΕΠΙ ΣΥΝΟΛΟΥ





Κρατική Στατιστική Υπηρεσία Αργεντινής

ΣΥΝΘΕΣΗ ΕΜΠΟΡΙΚΟΥ ΙΣΟΖΥΓΙΟΥ 2009



Μεγαλύτερη πτώση κατέγραψαν οι εξαγωγές πρωτογενών αγαθών (-49%-κυρίως σιτηρών-), προϊόντων αγροτικής βιομηχανίας (-16%), προϊόντων βιομηχανίας

μεταποίησης (-22%), καύσιμα (-13%). Η μείωση των εξαγωγών οφείλεται μεν στη μείωση της εξωτερικής ζήτησης, κυρίως από Ευρώπη και Ασία, συνδέεται όμως και με την πρωτοφανή ξηρασία που έπληξε τη χώρα από το 2008 έως και τα τέλη του 2009, οποία είχε ως αποτέλεσμα μειωμένη παραγωγή σιτηρών και ελαιωδών, την μειωμένη προσφορά και την επιβολή περιοριστικών μέτρων στις εξαγωγές για τη συγκράτηση των εγχώριων τιμών.



Όσον αφορά τα κεφαλαιουχικά αγαθά, μεγαλύτερη μείωση παρατηρήθηκε στις εισαγωγές συσκευών ασύρματης επικοινωνίας (-22%), αυτοκινήτων εμπορευματικών μεταφορών (-52%) και ελκυστήρων (-73%), αγροτικών μηχανημάτων (-72%), μερών και εξαρτημάτων μηχανημάτων και αυτοκινήτων, ελαστικών και μηχανών συμπίεσης. Η μείωση των εισαγωγών ενδιάμεσων αγαθών οφείλεται κυρίως στον περιορισμό εισαγωγών σόγιας από Παραγουάη, και σε μικρότερο βαθμό στις περιορισμένες εισαγωγές μεταλλευμάτων από Κίνα και Βραζιλία. Στα καταναλωτικά αγαθά, τέλος, η μείωση των εισαγωγών προήλθε κυρίως από τη μείωση εισαγωγών μοτοσυκλετών, εντομοκτόνων και συσκευών τηλεόρασης.

ΣΥΣΤΗΜΑ ΜΗ ΑΥΤΟΜΑΤΩΝ ΑΔΕΙΩΝ ΕΙΣΑΓΩΓΗΣ

Στα τέλη του 2008 η αργεντινή κυβέρνηση επέκτεινε το Σύστημα Μη Αυτόματων Αδειών Εισαγωγής από 38 σε 400 προϊόντα, με αποτέλεσμα την ευρεία πλέον εφαρμογή αυτού σε πολλές κατηγορίες εισαγομένων προϊόντων, όπως ενδύματα και υποδήματα, παιχνίδια, ελαστικά αυτοκινήτων, μεταλλικοί σωλήνες, μηχανήματα (κυρίως αγροτικά), μέρη αυτοκινήτων κλπ. Σύμφωνα με τις σχετικές αποφάσεις, η Αργεντινή διεύρυνε το εν λόγω σύστημα με σκοπό τη διασφάλιση του έλεγχου των εισαγόμενων προϊόντων, αλλά και συστηματοποίηση και τόνωση της εγχώριας παραγωγής.

Το σύστημα μη αυτόματων αδειών εισαγωγής προβλέπεται από τις διατάξεις του ΠΟΕ, στην περίπτωση που συντρέχουν εξαιρετικές συνθήκες (όπως κρίση στο ισοζύγιο

πληρωμών). Σύμφωνα με τις διατάξεις του ΠΟΕ, ανωτέρω άδειες εκδίδονται το πολύ σε 30 ημέρες, ωστόσο στην Αργεντινή το διάστημα έκδοσης κυμαίνεται από 120 έως και 300 ημέρες κατά περίπτωση. Αργεντινά δικαστήρια στα οποία έχουν προσφύγει εδώ εισαγωγείς έκριναν τις μη αυτόματες άδειες εισαγωγής, μη δασμολογικό εμπόδιο, μη σύμφωνο με τις διατάξεις της GATT, μέτρο μη σύμφωνο με την αρχή της αναλογικότητας και εν τέλει αδικαιολόγητες.

Σημειώνεται επιπλέον, ότι οι διατάξεις του ΠΟΕ προβλέπουν μέγιστο χρονικό διάστημα έκδοσης των εν λόγω αδειών τις 30 ημέρες. Επιπλέον, απαιτείται πληθώρα πιστοποιητικών για την έκδοση των μη αυτόματων αδειών εισαγωγής, γεγονός που στοχεύει στην περαιτέρω καθυστέρηση της διαδικασίας.

Σχετικά με την διεύρυνση του συστήματος μη αυτόματων αδειών εισαγωγής, έχουν γίνει διαβήματα από την Ε.Επιτροπή και έχει συσταθεί από τον Μάρτιο 2009 ομάδα πρόσβασης στην αγορά για τον συντονισμό των προσπαθειών διευκόλυνσης εισόδου στην αγορά της Αργεντινής ευρωπαϊκών προϊόντων (Market Access Team).

Οι εισαγωγές προϊόντων που υπόκεινται στο σύστημα των Μη Αυτόματων Αδειών Εισαγωγής συνιστούν το 8,6% του συνόλου των εισαγωγών της χώρας, σύμφωνα με στοιχεία του 2009. Η εφαρμογή δε του συστήματος αυτού είχε ως αποτέλεσμα την μείωσή τους κατά 42% σε σχέση με το 2008, και τη μείωση των εισαγωγών συνολικά κατά 3,6%.

A.8. ΑΠΑΣΧΟΛΗΣΗ-ΜΙΣΘΟΙ

Η διατήρηση της απασχόλησης αποτελεί βασικό στόχο της αργεντινής κυβέρνησης. Σύμφωνα με εκτιμήσεις⁷, το 5% του εργατικού δυναμικού της χώρας απασχολείται στον αγροτικό τομέα, το 23% στη βιομηχανία και το 72% στην παροχή υπηρεσιών. Σύμφωνα με τα επίσημα στοιχεία της Στατιστικής Υπηρεσίας, η ανεργία το 2009 ανήλθε σε 8,4%, αυξημένη κατά 1,1% σε σχέση με το προηγούμενο έτος. Ωστόσο, δεδομένης της έλλειψης αξιοπιστίας των επίσημων στοιχείων, σύμφωνα με άλλες εκτιμήσεις η ανεργία το 2009 ανήλθε τουλάχιστον σε 8,7%⁸.

Ο ελάχιστος μισθός τον Ιανουάριο 2010 ανήλθε σε 1500 πέσος, περίπου 385 δολ. ΗΠΑ. Παράλληλα, οι μισθολογικές αυξήσεις το 2009 των συλλογικών συμβάσεων εργασίας κυμάνθηκαν από 19,5% έως 26,5%. Σύμφωνα με στοιχεία της Εθνικής Στατιστικής Υπηρεσίας Δεκεμβρίου 2009, το 13,2% του πληθυσμού διαβιεί κάτω από το όριο της φτώχειας, ποσοστό μειωμένο κατά 2,1% σε σχέση με τον Δεκέμβριο 2008.

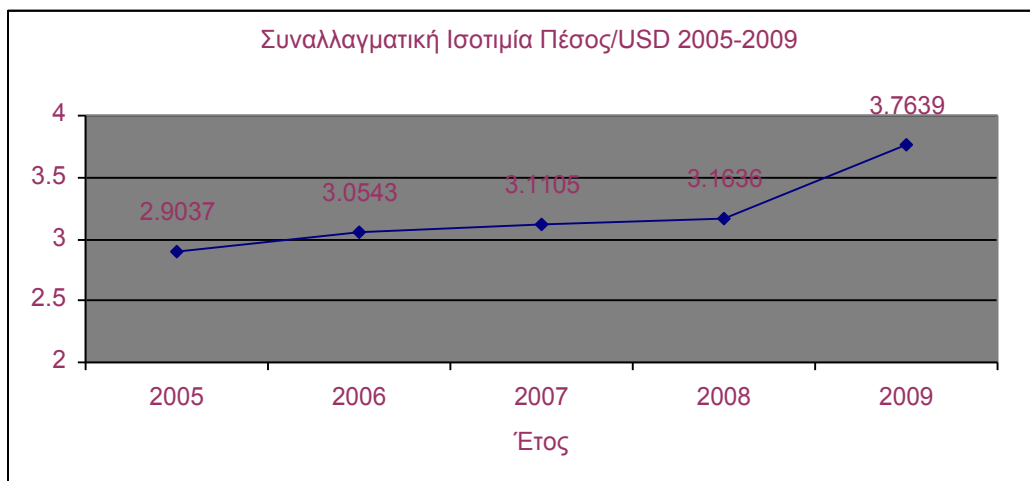
A.9. ΣΥΝΑΛΛΑΓΜΑΤΙΚΗ ΙΣΟΤΙΜΙΑ – ΣΥΝΑΛΛΑΓΜΑΤΙΚΑ ΑΠΟΘΕΜΑΤΑ

Το 2009 η συναλλαγματική ισοτιμία του πέσο έναντι του δολαρίου ΗΠΑ κινήθηκε κατά μέσο όρο σε 3,76\$/US\$. Η αργεντινή κυβέρνηση ακολουθεί πολιτική ελεγχόμενης διακύμανσης, με αποτέλεσμα υπερτιμημένο πέσο, το οποίο σε συνδυασμό

⁷ CIA World Factbook

⁸ CIA World Factbook

με πληθωρισμό της τάξης του 25%, υποσκάπτει την ανταγωνιστικότητα της αργεντινής οικονομίας.



Τα συναλλαγματικά αποθέματα της χώρας, ύψους 47,967δισ δολ ΗΠΑ το 2009, αυξήθηκαν κατά 1,582δισ δολ ΗΠΑ, ήτοι ποσοστό 3% σε σχέση με το 2008, ενώ είναι πενταπλάσια σε σχέση με το 2002.

B. ΔΙΜΕΡΗΣ ΟΙΚΟΝΟΜΙΚΗ ΣΥΝΕΡΓΑΣΙΑ

B.1. ΔΙΜΕΡΕΣ ΣΥΜΒΑΤΙΚΟ ΠΛΑΙΣΙΟ – ΣΥΜΦΩΝΙΕΣ ΟΙΚΟΝΟΜΙΚΗΣ ΣΥΝΕΡΓΑΣΙΑΣ

Οι οικονομικές σχέσεις των δυο χωρών διέπονται από τα εξής συμβατικά κείμενα:

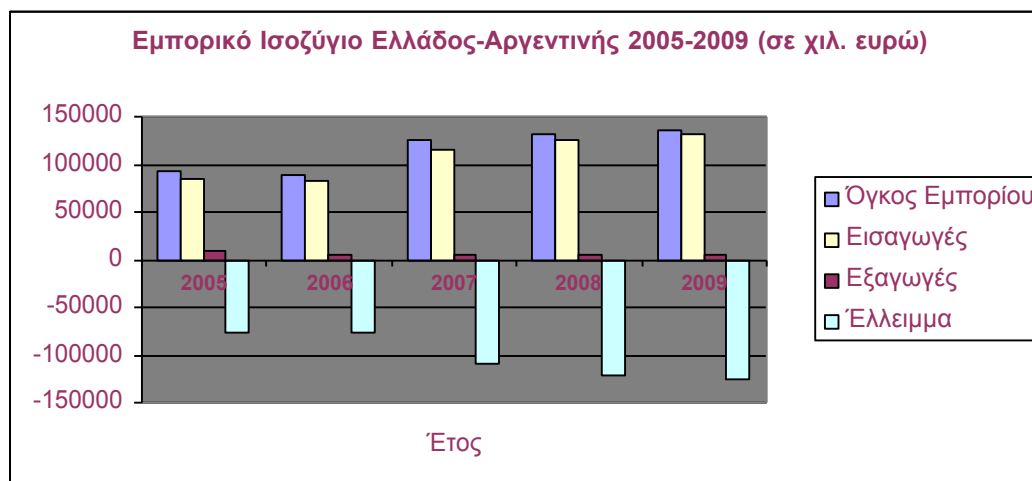
- **Συμφωνία περί αμοιβαίας απαλλαγής εκ της φορολογίας των εκ των πλοίων κερδών.** (Μπουένος Άιρες, 21.03.1950, ΦΕΚ283/14.12.1950).
- **Συμφωνία Συνεργασίας στον τομέα του τουρισμού** (Αθήνα, 02.09.1993, ΦΕΚ73/11.05.1994).
- **Συμφωνία Οικονομικής Συνεργασίας** (Μπουένος Άιρες, 13.05.2008) δεν έχει τεθεί σε ισχύ.
- **Συμφωνία Επιστημονικής και Τεχνολογικής Συνεργασίας** (Μπουένος Άιρες, 10.11.2008) δεν έχει τεθεί σε ισχύ.

Σε εκκρεμότητα βρίσκονται:

- Η Συμφωνία Αεροπορικών Μεταφορών, η οποία έχει μονογραφηθεί από τον Ιανουάριο 2004, αλλά δεν έχει υπογραφεί καθώς δεν εμπεριέχει τις κοινοτικές ρήτρες.
- Η Συμφωνία για την Αμοιβαία Προστασία και Προώθηση των Επενδύσεων, η οποία υπεγράφη στην Αθήνα, στις 26.10.1999, αλλά δεν έχει τεθεί σε ισχύ καθώς εκκρεμεί η ανταλλαγή οργάνων επικύρωσης.

B.2. ΔΙΜΕΡΕΣ ΕΜ ΠΟΡΙΟ

Ο όγκος των εμπορικών ανταλλαγών κινείται σε πολύ χαμηλά επίπεδα λόγω της γεωγραφικής απόστασης των δύο χωρών καθώς και της ανταγωνιστικότητας των προϊόντων τους, δεδομένου ότι είναι σε μεγάλο βαθμό ομοειδή, με αποτέλεσμα οι δυο χώρες να παραμένουν δευτερεύοντες και περιορισμένης σημασίας εμπορικοί εταίροι.



Οι εξαγωγές της Ελλάδος στην Αργεντινή είναι περιορισμένες αλλά σταθερές κατά την τελευταία πενταετία, ωστόσο η διεθνής ύφεση είχε ως αποτέλεσμα τη συρρίκνωση των εξαγωγών το 2009 κατά 5,9%, σε ποσοστό αρκετά χαμηλότερο όμως από το μέσο όρο μείωσης των εξαγωγών σε όλο τον κόσμο την ίδια χρονική περίοδο (-17%) αλλά και στη Ν. Αμερική (-30%). Το 2009 η Αργεντινή κατείχε την 92^η θέση

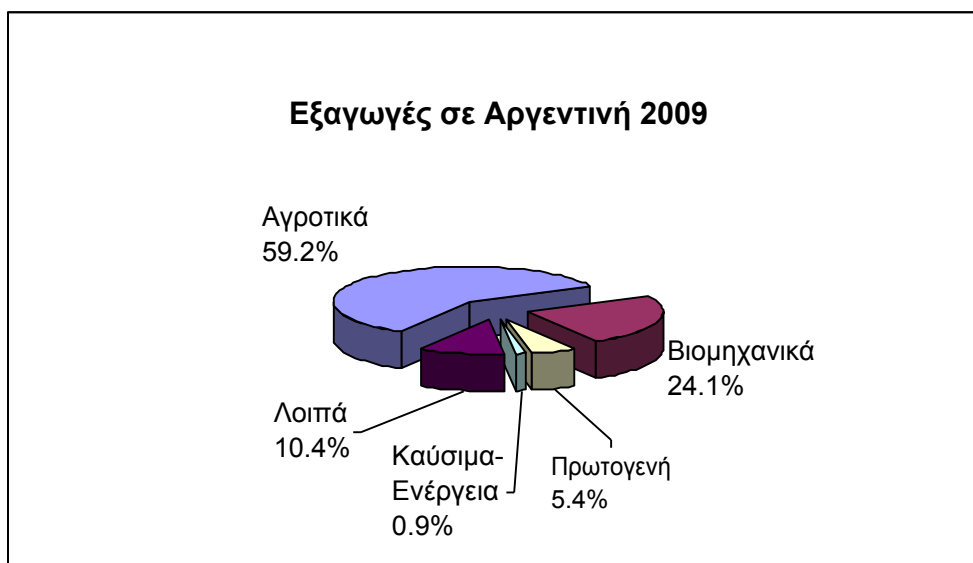
στους εξαγωγικούς προορισμούς της χώρας μας, με ποσοστό 0,04 επί του συνόλου των ελληνικών εξαγωγών. Αντίστοιχα οι εισαγωγές μας από την Αργεντινή, ποσοστό 0,29 επί του συνόλου των ελληνικών εισαγωγών, περιόρισαν την αυξητική τους τάση σε 3,6%, με αποτέλεσμα τον περιορισμό της δυναμικής τάσης του ελλείμματος εις βάρος της χώρας μας κατά 4%.

Εμπορικό ισοζύγιο Ελλάδος – Αργεντινής 2004 –2008 (χιλ. ευρώ)

	2005	2006	2007	2008	2009	Μεταβολή 2009-2008	Μεταβολή 2008-2007
Όγκος Εμπορίου	93,81	88,5	125,95	131,84	136,02	3,2%	+5,4%
Εξαγωγές	9,05	5,1	5,12	5,71	5,37	-5,9%	+11,8%
Εισαγωγές	84,76	82,5	114,89	126,13	130,65	3,6%	+9,8%
Έλλειμμα	75,71	77,4	109,78	120,42	125,27	4%	+9,7%

Πηγή: ΕΣΥΕ

ΣΥΝΘΕΣΗ ΕΛΛΗΝΙΚΩΝ ΕΞΑΓΩΓΩΝ



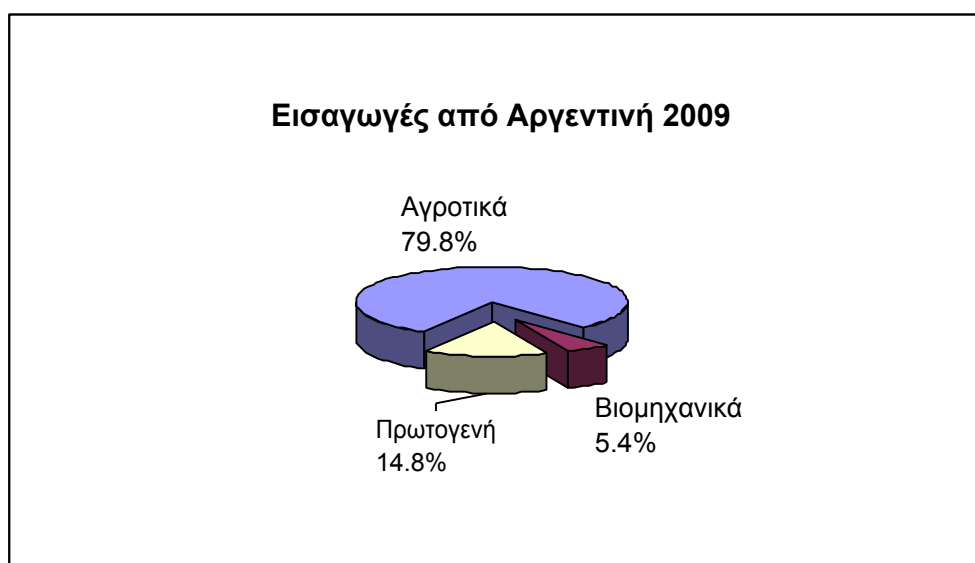
Το κυριότερο εξαγόμενο προϊόν της Ελλάδος στην Αργεντινή το 2009, ήταν καπνά (56%), ενώ ακολουθούν εκδόσεις (5,4%), μηχανές ποτίσματος (3,65%), φυτικές πλεκτικές ύλες, πώματα, σωλήνες, κλπ. Επισημαίνεται ότι το 2009 δεν εμφανίζονται καθόλου εξαγωγές κομπόστας ροδάκινου που παραδοσιακά ήταν εκ των κυριότερων εξαγόμενων προϊόντων.

<i>ΕΛΛΗΝΙΚΕΣ ΕΞΑΓΩΓΕΣ ΣΕ ΑΡΓΕΝΤΙΝΗ 2009⁹</i>			
<i>SITC</i>	<i>Προϊόν</i>	<i>Αξία σε χιλ. ευρώ</i>	<i>% μερίδιο</i>
12110	Καπνά χωρίς αφαίρεση των μίσχων	3,010	56.03%
99999	Εμπιστευτικά	553	10.29%
89219	Άλλα βιβλία, φυλλάδια και παρόμοια έντυπα, όχι σε ξεχωριστά φύλλα	291	5.42%
74564	Συσκευές για τη γεωργία ή την κηπουρική, για την εκτόξευση, διασπορά ή ψεκασμό υγρών υλών ή υλών σε σκόνη	196	3.65%
29239	Φυτικές ύλες, άλλες από τα μπαμπού ή τα καλάμια του είδους rotin, των ειδών που χρησιμοποιούνται κυρίως στην καλαθοποιία ή στη σπαρτοπλεκτική	182	3.38%
89214	Χαρτογραφικά τεχνουργήματα κάθε είδους (στα οποία περιλαμβάνονται και οι χάρτες τοίχου, τα τυπογραφικά σχέδια και οι υδρόγειες σφαίρες), τυπωμένα, όχι σε μορφή βιβλίων ή φυλλαδίων	130	2.42%
69953	Πώματα (στα οποία περιλαμβάνονται και τα πώματα - στεφάνια, τα ελικωτά πώματα και τα πώματα για τη ρύθμιση της ροής), καπάκια (καπούλια) για φιάλες, πώματα βιδωτά για βαρέλια, πλάκες πωμάτων, μολυβδοσφραγίδες και άλλα εξαρτήματα	124	2.31%
27825	Μαγνησία που αποκτήθηκε με τήξη με ηλεκτρισμό - μαγνησία πυρωμένη αδρανής (φρυγμένη), άλλο οξειδίο του μαγνησίου, έστω και καθαρό	104	1.94%
68271	Σωλήνες κάθε είδους	98	1.83%
01235	Τεμάχια πουλερικών και παραπροϊόντα (άλλα από το συκώτι), κατεψυγμένα	77	1.44%
66136	Μάρμαρο, τραβερτίνη και αλάβαστρο και τεχνουργήματα από τις πέτρες αυτές, σχηματισμένα με καλούπι, φορμαρισμένα στον τόρνο, στιλβωμένα, διακοσμημένα, γλυπτά ή αλλιώς κατεργασμένα	70	1.30%
72812	Μηχανές εργαλεία (στις οποίες περιλαμβάνονται και οι μηχανές για το κάρφωμα, θηλύκωμα, συγκόλληση ή με άλλο τρόπο συναρμολόγηση) για την κατεργασία του ξύλου κλπ	57	1.06%
72722	Μηχανές και συσκευές, για την παρασκευή ή βιομηχανική παραγωγή τροφίμων ή ποτών	54	1.00%
34250	Βουτάνιο, υγροποιημένο	50	0.93%
01122	Κρέατα βοοειδών, κατεψυγμένα χωρίς κόκκαλα	47	0.87%
71392	Μέρη που προορίζονται για τους εμβολοφόρους κινητήρες εσωτερικής καύσεως	42	0.79%

⁹ Επεξεργασία στατιστικών στοιχείων διεθνούς εμπορίου ΕΣΥΕ από ΠΣΕ

05798	Άλλα φρούτα, νωπά	42	0.78%
69241	Δεξαμενές, βαρέλια, τύμπανα, μπιτόνια, κουτιά και παρόμοια δοχεία, για όλες τις ύλες (με εξαίρεση τα πιεσμένα ή υγροποιημένα αέρια), από χυτοσίδηρο, σίδηρο ή χάλυβα	40	0.74%
74568	Μέρη συσκευών για την εκτόξευση, διασπορά ή ψεκασμό υγρών υλών ή υλών σε σκόνη	21	0.40%
58140	Άλλοι σωλήνες, μη ενισχυμένοι ούτε αλλιώς συνδυασμένοι με άλλες ύλες, χωρίς εξαρτήματα	20	0.37%
Μερικό Σύνολο (20 προϊόντα)		5,208	96.94%
Σύνολο Εξαγωγών		5,373	100.00%

ΣΥΝΘΕΣΗ ΕΙΣΑΓΩΓΩΝ ΑΠΟ ΑΡΓΕΝΤΙΝΗ



Η διάρθρωση των αργεντινών εξαγωγών προς τη χώρα μας το 2009 δεν μεταβλήθηκε ως προς τις συνήθως εμφανιζόμενες κατηγορίες προϊόντων. Οι δυο παραδοσιακά μεγάλες κατηγορίες αφορούν προϊόντα υπολειμμάτων επεξεργασίας σόγιας (54% επί του συνόλου) και λεμόνια (13,23% επί του συνόλου), ενώ ακολουθούν κάρβουνο (6,46%) και κουκιά σόγιας (4,6%).

ΕΛΛΗΝΙΚΕΣ ΕΙΣΑΓΩΓΕΣ ΑΠΟ ΑΡΓΕΝΤΙΝΗ 2009¹⁰			
SITC	Προϊόν	Αξία σε χιλ. ευρώ	% μερίδιο
08131	Πίτες και άλλα στερεά υπολείμματα (εκτός από κατακάθια), έστω και σπασμένα ή συσσωματωμένα με μορφή σβόλων, από την εξαγωγή λιπών ή λαδιών από ελαιόσπορους, ελαιώδεις καρπούς και φύτες δημητριακών από σόγια	70,600	54.04%
05721	Λεμόνια και γλυκολέμονα, νωπά ή αποξηραμένα	17,290	13.23%
24502	Ξυλοκάρβουνα	8,439	6.46%
22220	Κουκιά σόγιας	6,011	4.60%
22212	Φιστίκια χωρίς κέλυφος, έστω και σπασμένα	4,730	3.62%
12120	Καπνά με μερική ή ολική αφαίρεση των μίσχων	3,822	2.93%
05792	Αχλάδια και κυδώνια, νωπά	2,115	1.62%
51467	Αμινοαλκοόλες-φαινόλες, αμινοξέα-φαινόλες και άλλες αμινοενώσεις με οξυγονούχες ομάδες	2,070	1.58%
03427	Μερλούκιοι κατεψυγμένοι (εκτός από συκώτια, αυγά και σπέρματα)	1,262	0.97%
67421	Πλατέα προϊόντα έλασης, από σίδηρο ή από όχι σε κράμα χάλυβες, επικασιτερωμένα, πλ.>600 mm	1,223	0.94%
03440	Φιλέτα ψαριών, κατεψυγμένα	1,162	0.89%
67321	Πλατέα προϊόντα έλασης, από σίδηρο ή από όχι σε κράμα χάλυβες, μη επιστρωμένα με άλλο μέταλλο ούτε επενδυμένα, που έχουν απλώς ελαθεί σε θερμή κατάσταση, πλ.>600 mm, πάχος >4,75mm	1,128	0.86%
05423	Φασόλια, άλλα από τα κουκιά και τα λαθούρια (φάβα)	1,099	0.84%
03428	Άλλα ψάρια κατεψυγμένα (εκτός από συκώτια, αυγά και σπέρματα)	1,055	0.81%
03611	Γαρίδες, κατεψυγμένες	1,048	0.80%
67413	Πλατέα προϊόντα έλασης από σίδηρο ή από όχι σε κράμα χάλυβες, επιψευδαργυρωμένα αλλιώς επιστρωμένα ή επενδυμένα, πλ.>600mm	1,024	0.78%
01235	Τεμάχια πουλερικών και παραπροϊόντα (άλλα από το συκώτι), κατεψυγμένα	781	0.60%
04490	Άλλο (κριθάρι ανάλεστο)	624	0.48%
05452	Σκόρδα, πράσα και άλλα παρόμοια λαχανικά	482	0.37%
05896	Φρούτα ή βρώσιμα μέρη φυτών, παρασκευασμένα ή διατηρημένα	473	0.36%
	Μερικό Σύνολο (20 προϊόντα)	126,438	96.78%
	Σύνολο Εισαγωγών	130,646	100.00%

¹⁰ Επεξεργασία στατιστικών στοιχείων διεθνούς εμπορίου ΕΣΥΕ από ΠΣΕ

B.3. ΕΠΕΝΔΥΤΙΚΗ ΠΑΡΟΥΣΙΑ

Η Αργεντινή έχει προσελκύσει το ενδιαφέρον Ελλήνων επενδυτών, στους εξής τομείς:

- Ναυτιλία: η **NAVIOS MARITIME** ελέγχει την αργεντινή HORAMAR, επένδυση αξίας 100 εκ. δολ.
- Κατασκευές: ο Όμιλος **LIBRA**, μέσω της **First South American Investments**, δραστηριοποιείται στον κατασκευαστικό τομέα, (εμπορικό κέντρο, ξενοδοχεία, κτίρια κατοικιών και γραφείων) στο Μπουένος Άιρες. Σύμφωνα με ανεπίσημες πηγές, οι ανωτέρω επενδύσεις εκτιμώνται σε 120εκ δολάρια ΗΠΑ.
- Τηλεπικοινωνίες: Η **INTRALOT** ελέγχει (50,1%) την αργεντινή εταιρεία **Tecnoaccion**, την 2^η μεγαλύτερη εταιρεία της χώρας στον τομέα των συστημάτων πληροφορικής τυχερών παιχνιδιών, επένδυση που ξεπερνάει τα 30 εκ. δολ).
- Βιομηχανία τροφίμων: Η ελληνική εταιρεία **PAVLIDIS S.A.** δραστηριοποιείται στην Αργεντινή, σε συνεργασία με την **INDUSTRIAS ALIMENTICIAS MENDOCINAS SA (ALCO)**, στην παραγωγή κομπόστας ροδάκινου.
- Οινοποιεία. Η οινοποιεία **ΚΡΟΝΤΗΡΑΣ** έχει επενδύσει 13 εκ δολ ΗΠΑ σε εγκαταστάσεις παραγωγής οίνου στην Mendoza.

B.4. ΤΟΥΡΙΣΜΟΣ

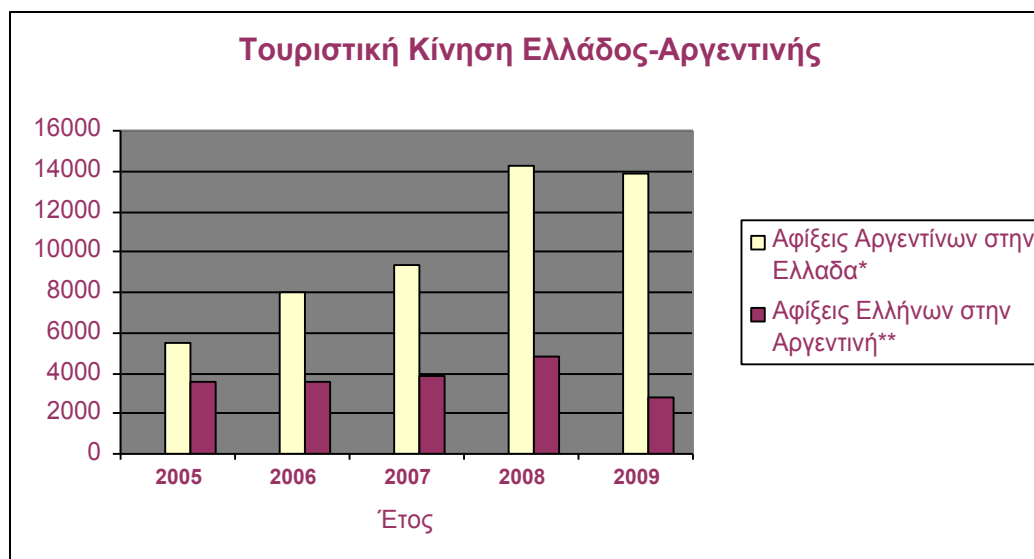
Οι αφίξεις τουριστών από και προς την Ελλάδα καταγράφονται στον ακόλουθο πίνακα:

	2005	2006	2007	2008	2009	α' τρίμηνο 2009	α' τρίμηνο 2010
Αφίξεις Αργεντίνων στην Ελλάδα*	5462	7997	9389	14298	13878	1480	1242
Αφίξεις Ελλήνων στην Αργεντινή**	3592	3552	3884	4833	2756	Μ/Δ	Μ/Δ

* Πηγή: ΕΛ. ΣΤΑΤ.

** Πηγή: Υπουργείο Βιομηχανίας και Τουρισμού Αργεντινής, Γραμματεία Τουρισμού

Το 2008 ο αριθμός των αφίξεων Αργεντίνων τουριστών στην Ελλάδα αυξήθηκε θεαματικά κατά 52,3%, ποσοστό εξαιρετικά μεγαλύτερο από το αντίστοιχο των τουριστών από το σύνολο των χωρών της Αμερικής, το οποίο την ίδια χρονική περίοδο αυξήθηκε μόλις κατά 0,7%. Το 2009, οι αφίξεις Αργεντίνων τουριστών στη χώρα μας μειώθηκαν κατά 2,9%, μείωση αισθητά περιορισμένη σε σχέση με αυτήν που κατεγράφη και πάλι στο σύνολο των τουριστών από χώρες Αμερικής, αλλά και στο σύνολο του αλλοδαπού τουρισμού στην Ελλάδα.



Μεταβολή Τουριστικής Κίνησης 2006-2010

	2006	2007	2008	2009	α' τρίμηνο 2010-2009
Αφίξεις Αργεντίνων στην Ελλάδα	46.41%	17.40%	52.30%	-2.90%	-16.10%
Αφίξεις μη Ελλήνων Κατοίκων από χώρες Αμερικής στην Ελλάδα*	23.19%	64.20%	0.70%	-14.10%	-41.90%
Αναλογία Αφίξεων Αργεντίνων στην Ελλάδα επί του συνόλου των αφίξεων*	0.05%	0.10%	0.10%	0.10%	0.10%
Σύνολο Αφίξεων Μη Ελλήνων Κατοίκων στην Ελλάδα*	8.44%	-6.47%	-1.40%	-6.40%	-5.30%
Αφίξεις Ελλήνων στην Αργεντινή	-1.11%	9.35%	24.40%	-38.90%	Μ/Δ

* Πηγή: ΕΛ. ΣΤΑΤ.

B.5. ΠΡΟΟΠΤΙΚΕΣ ΣΥΝΕΡΓΑΣΙΑΣ

Σε επίπεδο διμερούς εμπορίου το έδαφος είναι σχεδόν παρθένο για την διείσδυση ελληνικών προϊόντων στην αργεντινή αγορά. Παρά την γεωγραφική απόσταση των δυο χωρών αλλά και την ανταγωνιστικότητα των προϊόντων τους υπάρχει περιθώριο αύξησης του διμερούς εμπορίου και κυρίως των ελληνικών εξαγωγών, οι οποίες προς το παρόν βρίσκονται σε ιδιαίτερα χαμηλά επίπεδα. Επιπλέον δεν πρέπει να παραβλεφθεί η έντονη συμπάθεια που τρέφουν οι Αργεντινοί για την Ελλάδα αλλά και η ύπαρξη ενεργούς ομογένειας, η οποία εκτιμάται ότι αριθμεί τουλάχιστον 25.000 Έλληνες και Αργεντινούς ελληνικής καταγωγής.

Τομείς που με την κατάλληλη προσέγγιση θα μπορούσαν να έχουν προοπτική για τα ελληνικά εμπορικά-επενδυτικά συμφέροντα είναι οι εξής:

- Τομέας προϊόντων τροφίμων delicatessen
- Τομέας Ανανεώσιμων Πηγών Ενέργειας
- Κατασκευαστικός τομέας

Επιβάλλεται να σημειωθεί ότι η διεθνής οικονομική κρίση που ξεκίνησε από τον Αύγουστο του 2008, είχε ως αποτέλεσμα η αργεντινή εμπορική πολιτική να γίνει ακόμα περισσότερο προστατευτική, με αποτέλεσμα την παρακώλυση με διάφορα μέσα, δασμολογικά και μη, των εισαγωγών. Η ανάκαμψη, ωστόσο, της αργεντινής οικονομίας κατά το 2010, παρά την προστατευτική εμπορική πολιτική που εξακολουθεί να εφαρμόζεται, αφήνει περιθώρια για την είσοδο ελληνικών προϊόντων και υπηρεσιών, η οποία όμως προϋποθέτει την οργάνωση εκδηλώσεων προβολής, τη συμμετοχή μεμονωμένων επιχειρήσεων ή επιχειρηματικών φορέων σε διεθνείς εμπορικές εκθέσεις που πραγματοποιούνται στην Αργεντινή, την διοργάνωση εμπορικών αποστολών, και την επιτόπια παρουσία ενδιαφερόμενων εξαγωγέων.